



Sneeuwbalspel

Wat zit in deze bundel?

- 16 woordkaarten
- alle letters (96) die nodig zijn om de woorden van de woordkaarten te maken. Deze letters staan per 4 op een blad.

Wat moet je doen?


- Print, knip en lamineer de woordkaarten die je wil gebruiken. Wil je met heel de klas spelen, kan je alles 2x afprinten.
- Print en knip de bijhorende letters. Als je de bladen met de letters in 4 geknipt hebt, maak je van elke letter een propje papier, dat zijn de sneeuwballen.
- Gooi de sneeuwballen in het rond in de klas of op de speelplaats.
- Alle kinderen krijgen een woordkaart, dan mogen ze een sneeuwbal nemen, staat er een letter op die op hun woordkaart staat, mogen ze de letter houden. Als de letter er niet op staat, maken ze weer een 'sneeuwbal' van de letter en gooien ze die weer weg.
- Wanneer een kind alle letters gevonden heeft, legt hij/zij de letters in de juiste volgorde.

Afspraakjes:

- Deze bundel is voor eigen gebruik en mag niet doorgegeven of verkocht worden
- als je dit spel gaat spelen, een foto met tag op insta (@juf_Wiezel), een hartje op samenvooronderwijs of een andere vorm van feedback is altijd leuk!
- wil je niets missen van de spelletjes, volg dan juf_wiezel op instagram en neem zeker eens een kijkje op de website: www.jufwiezel.be
- de gebruikte prenten zijn van Canva en educlips!

Veel plezier!





MUTS




SJAAL



PINGUÏN




WANTEN




IJSBEER



SCHAATS



IGLO



SLEE



SNEEUW



SNEEUWMAN



CHOCOMELK




JAS



RENDIER



LAARS



BERG



SNEEUWBAL

M

U

T

S

S

J

A

A

L

P

I

N

G

U

i

N

W

A

N

T

E

N

U

S

B

E

E

R

S

C

H

A

A

T

S

I

G

L

O

S

L

E

E

S

N

E

E

U

W

S

N

E

E

U

W

M

A

N

C

Н

О

С

О

M

E

L

K

J

A

S

R

E

N

D

I

E

R

L

A

A

R

S

B

E

R

G

S

N

E

E

U

W

B

A

L