

Bewegend leren: Kerstbalspel

Wat vind je in dit bestand?

- 12 kerstballen met woordjes uit kern start. (leesmethode Veilig Leren Lezen Kim versie)
- een oplossingenblad met 12 kerstballen met een woordje in.









Wat moet je doen en hoe gaat het spel?


- Print en knip de kerstballen en lamineer telkens een blaadje met een woord achter een blaadje met een kerstbal (2 blaadjes achter elkaar).
- Kopieer het antwoordblad evenveel keer als het aantal leerlingen.
- Verspreid de kerstballen over de speelplaats, gang, klas.
- De kinderen zoeken een kerstbal, ze kijken welk woord er verstopt zit achter de kerstbal en kleuren dan de kerstbal met dat woord op hun antwoordblad.
- Leuk bewegend leren spel waarbij de kinderen veel lezen en heel gemotiveerd zijn om het verstopte woord te vinden.

Afspraakjes:


- Dit spelletje is voor eigen gebruik en mag niet doorgegeven of verkocht worden. Je mag ook niet zeggen dat je het zelf gemaakt hebt.
- Foto's plaatsen op sociale media is wel toegelaten, vergeet dan zeker @juf_wiezel niet te taggen.
- Wil je niets missen van onze spelletjes of zien hoe wij dit spelletje deden, volg dan juf_wiezel op instagram en neem zeker ook eens een kijkje op de website voor meer bewegend leren spelletjes (www.jufwiezel.be).
- Dit spel werd gemaakt door Juf Petra Mussche en mezelf.

Veel plezier!







sis




ik




kip



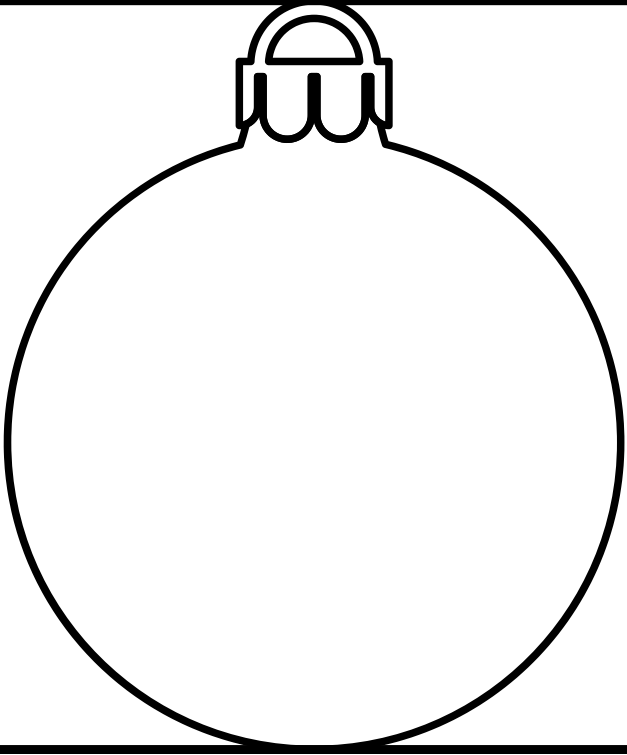
sim




aap




pik




is




mis




sik



kim



kik



mik